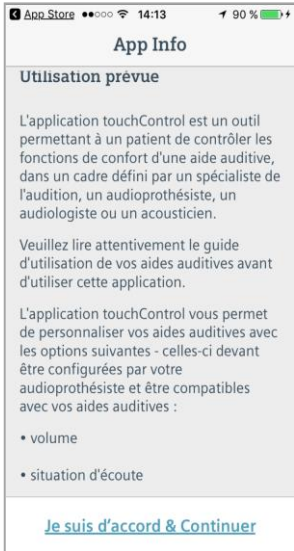




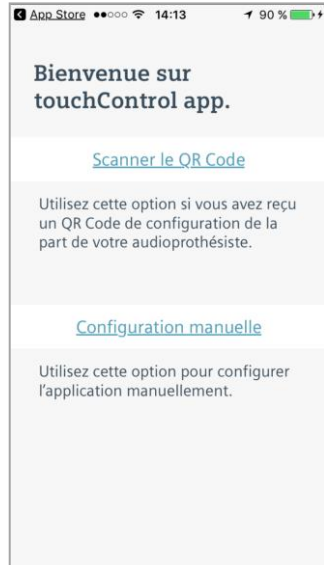
Guide de prise en main de touchControl

Sous Android : nécessite Android 4.0.3 ou version ultérieure.

Sous IOS : nécessite IOS 8.1 ou version ultérieure.



1- Bienvenue dans l'application



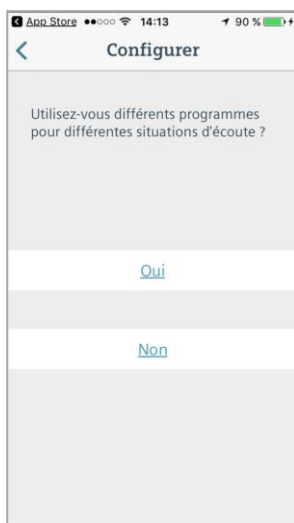
2 - Vous avez le choix de configurer l'application manuellement ou en utilisant le QR Code donné dans le compte rendu de Connexx



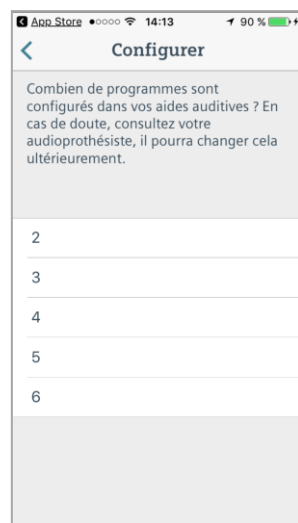
3 - Démarrez la configuration Redémarrez les appareils



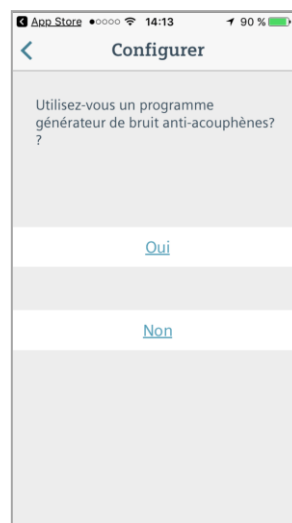
4 - Entendez-vous le son émis pas le téléphone ?



5 - Avez-vous plusieurs programmes ?



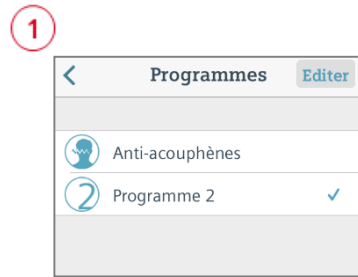
6 - Si oui, combien ?



7 - Avez-vous un programme anti-acouphène ?



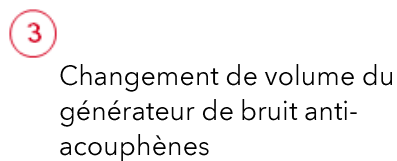
8 - Si oui, sélectionnez lequel



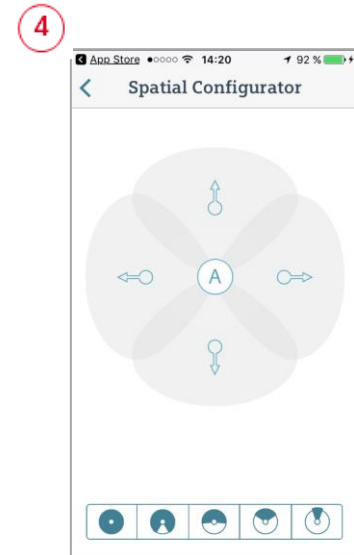
Changement de programme



Changement du volume



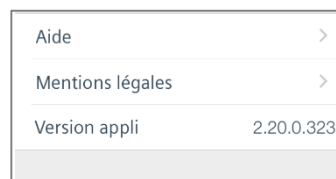
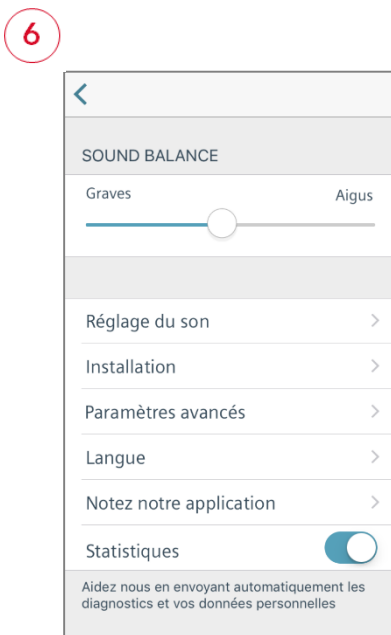
Changement de volume du générateur de bruit anti-acouphènes



Spatial Configurator



Mise en veille



Fonctionnalités du Menu :

- SoundBalance : tonalité Grave/Aigu
- Réglage du son : volume du son émis par le HP
- Installation : procédure d'appairage
- Paramètres avancés : choix du niveau de performance
- Langue : choix de la langue
- Notez notre application : donnez une note
- Statistiques : envois automatiques des diagnostics
- Aide : infos, FAQ et Nous contacter
- Mentions légales
- Version appli : numéro de version

Les marques, images et symboles Bluetooth® sont la propriété exclusive de Bluetooth SIG, Inc. Utilisés pas Signia GmbH sous permission. Les autres marques et symboles appartiennent à leurs propriétaires respectifs.

Les informations de ce document contiennent des descriptions générales des options techniques disponibles, qui ne sont pas toujours présentes dans tous les cas individuels et peuvent être modifiées sans préavis.

Android et Google Play sont des marques déposées de Google Inc.

Apple Store est une marque déposée de Apple Inc.

Sivantos SAS est titulaire d'une licence de marque Siemens AG. © Signia GmbH, 11. 2016